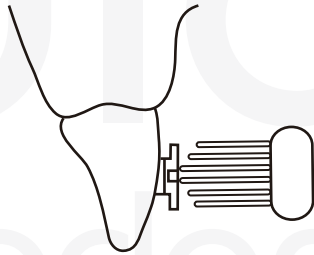


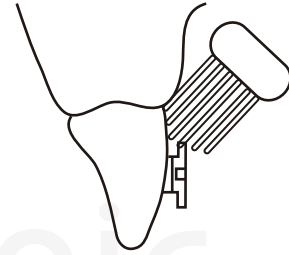
Ulala 装置がついてからの歯磨きその 2

» 歯磨きの仕方

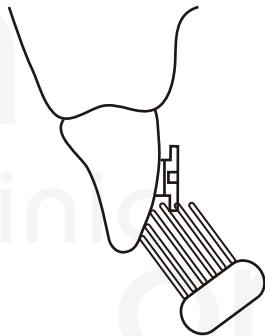
1) 歯ブラシを、歯と装置に水平にあて、毛先を水平方向に細かく動かして磨きましょう。



2) 歯ブラシを、斜めにして歯と装置の間へ毛先を入りこむように届け、細かく左右に磨きましょう。



3) 下側も同様。



4) 歯と歯の間は、プラウトを使って磨きましょう。

